

VILLAN

BYGGNING
INREDNING
LIVSSTIL

NR 1 JANUARI 2025
PRIS 79 KR

NYTT

*Så väljer
du rätt
VÄXTHUS*

*DÄRFÖR
VILL VI HA
arkitektritat*

*164 sidor
villaglädje*

*TAKHÖJD
kan avgöra
HUSVAL*

*TREND:
UTEKÖK
året runt*

Drömmar om våren med
FRÄSCH HEMKÄNSLA

LAMPOR, MATTOR, LISTVERK, FÄRG OCH TRIVSEL

Mycket hus för pengarna

Vi erbjuder genomtänkta hus till bra pris – och en husresa utan krusiduller. 15 olika husmodeller och över 100 olika planlösningar att välja på. Plats för allt du och din familj behöver, nu och i framtiden. Det ska vara enkelt att bo bra, varför krångla till det?

Välkommen till SmålandsVillan.



SmålandsVillan
En del av OBOS

VARJE FÖRSÄKRING ÄR EN VADSLAGNING

När jag häromdagen gick igenom familjens alla försäkringar, så började jag ifrågasätta vissa av dem. Vilka situationer och olyckor är det egentligen rimligt att betala en försäkring för? Snålheten inom mig fick klåda av tanken på att betala för alla "om" som troligen aldrig inträffar. Kan det vara smartare att skippa försäkringen och i stället sätta in en månatlig summa på ett sparande med bra ränta? Efter några år så har man ju då ett belopp reserverat för olyckor. Och bäst av allt: Om olyckan aldrig inträffar så har man ju kvar pengarna.

Riskbedömning är som vadslagning mot statistiken och försäkringsbolaget. Du kan inte påverka den befintliga statistiken, men du kan bedöma var på den statistiska stapeln som du befinner dig. Jag googlade fram statistik om hur många procent av befolkningen som drabbas av vattenskador, husbock, bilolyckor, husbränder, sjukdomar och annat elände. Sen försökte jag bedöma om jag själv ligger i högriskgruppen, för några av de olika tråkigheterna och situationerna. Statistikens toppar drivs ju upp av de som lever med större risker. Chansen att exempelvis drabbas av en villabrand minskar ju avsevärt om du har timers som slår av kaffebyggaren efter användning och undviker gardiner ovanför brödrosten. Har huset dessutom ett hyfsat friskt och säkrat elsystem, och om du sällan tänder levande ljus, har koll på kaminen, och inte röker så är du knappt märkbar i statistiken. På samma sätt kan man ju bedöma om man kör bil mer än genomsnittet, och dessutom hur och var man kör.

Chansen, eller risken, för att jag någonsin ska få användning för våra försäkringar påverkas direkt av hur jag lever mitt liv. Antalet trafikolyckor per bilägare säger inte hur stor risken är för just mig att drabbas av en trafikolycka. Och det årliga antalet husbränder per capita visar inte hur stor brandrisken är för just mitt hus. I stället handlar det om var mina riskfaktorer placerar mig på den statistiska stapeln. Man kan även fråga sig om det är värt att betala för en tjänst som larmar vid inbrott? Jag vill ju hellre slippa inbrott, och det kanske görs bättre med andra investeringar?

Jag är nu inte så tuff att jag, utan att tveka, vågar välja bort många försäkringar. Men risken för att jag ska drabbas av vissa situationer är bara en på miljarden. Och då vågar jag åtminstone välja högre självrisker, för att få mycket billigare premier.



TOM SWALES, REDAKTÖR

VILLA NYTT



OMSLAGSBILD

Jotun LADY

REDAKTION & KONTAKT

ADRESS Skårs led 3, Göteborg
TELEFON 031-382 32 01
E-POST hej@villanytt.se
HEMSIDA www.villanytt.se
NÄSTA NUMMER 25 februari 2025

VILLANYTT

VD & ANSVARIG UTGIVARE Joachim Blomdahl
GRAFISK FORM Quality Media i Sverige AB
REDAKTÖR Tom Swales
SKRIBENTER Tom Swales, Eva Rydinger,
Carola Linde, Tobias Christoffersson
DISTRIBUTION Tidsam AB Produktion



Upptäck Butiken på villanytt.se

Under år av reportage och intervjuer med tillverkare, experter och leverantörer så har vi byggt upp kunskaper som kunderna tryggt ska kunna lita på. I vår nya butik hittar du massor av produkter inom hem och trädgård.

Välkommen in!



58

Gynnsamt att beställa solceller och batteri nu

14 ODLINGSSÄSONGEN ÄR ÖPPEN

Är det i år som du driver upp ditt eget eucalyptusträd? Nu är det tid att planera årets odling och öppna säsongen med de första försädderna inomhus. Erik Hoekstra hos Florea Seeds delar med sig av aktuella odlingstips och frönyheter.

50 ARKITEKTRITAT HUS GER MERVÄRDE

Vill du ha ett hus som är skräddarsytt just till dig? Då bör du överväga ett arkitektritat hus. Villanytt har pratat med Max Lönnqvist på Lönnqvist & Vanamo Architects om fördelarna med ett arkitektritat hus.

56 BETONGLAMPOR MED GYLLENE LJUS

Golvlampor, vägglampor och taklampor – av betong. Med ackompanjerande material som mässing, koppar, ek och bränt trä. Jo, designern Stefan Gant skapar lampor som inte liknar några andra. För Villanytt berättar han hur de passar in i ditt hem.

40 EXKLUSIVA KÖK - EKONOMISK INVESTERING

Oavsett konjunkturläge så finns alltid ett intresse för exklusiva kök. Märken med hög status och högt andrahandsvärde ses som en trygg investering i bostaden, medan hög designgrad är en investering i trygghet och identitet. Det här bekräftar Anette Ersä Engberg på landets enda specialbutik för det tyska premiummärket Poggenpohl.

44 SPARA PENGAR MED STOMMONTERAD VILLA

Gör en del av jobbet själv och spara pengar på ditt husbygge. Villanytt har pratat med Frode Antonsen på Nova Hus som ser en trend i att allt fler köper stommonterade hus.

50 SÅ SKYDDAR DU TRÄYTOR MED HÅRDVAXOLJA

Golv, bänkskivor och möbler av trä. Alla träytor behöver till slut en slipning och en behandling för att återfå sin forna glans. Villanytt tog hjälp av expertisen på Rubio Monocoat som berättar om vikten av den rätta träoljan.

8

Takhöjd övertygade paret att välja Villa Roxen



54 SAMLA REGNET I VACKER EKTUNNA

Att samla in regnet ingen ny idé och trätunnor utförda enligt gamla binderimetoder används fortfarande för att samla in regnvatten. Dessutom är tunnan en vacker möbel för trädgården. David Andersson på Tunnfabriken berättar om hantverket som står sig än idag.

60 FAMILJEÄVENTYR I BOHUSLÄN

Du behöver inte segla ut på de sju haven för att uppleva ett piratäventyr. På Daftö Resort i Strömstad kan bo, äta och leka som pirater, med pirater. Dessutom finns egna nöjesparken Daftöland med attraktioner, spel, parkpirater och piratteater.

101 VILLANYTT "BYGG & FIXA"-DEL

Värdefull kunskap och kloka råd för ett smartare villaliv.

106 SÅ VÄLJER DU RÄTT SOLSKYDD

Snart börjar vårstrålarna leta sig in och det är dags att fundera över solskydd till villan. Adam Berkström och Markus Ström på Bellevue solskydd om deras bästa tips för att välja solskydd.

118 ENKELT PLANERA DRÖMALTANEN I 3D

Nu är bästa tiden att planera altanbygget, så du är redo att påbörja byggandet så snart det blir vår. Emil Poulsen på Altanplaneraren berättar hur planeringen kan underlättas.



TAKHÖJD ÖVER- TYGADE PARET ATT VÄLJA VILLA ROXEN

Caroline Lymalm och Vladimir Jukic kände att det skulle krävas något extra för att köpa hus. Som möjligheten att sätta sin egen prägel på det. Här berättar paret vilka faktorer som avgjorde att de beställde ett nytt hus av modellen Villa Roxen, från Trivselhus.

Text: Redaktionen





"För oss var möjligheterna att anpassa huset efter våra önskemål helt avgörande. Läger man ner så mycket kraft på bostaden tycker jag att det är viktigt att få den precis som man vill"

Hörntomten i utkanten av Växjö omges av en blomsteräng och en skog, så långt var det check på Caroline Lymalms och Vladimir Jukic önskelista. För skulle de flytta från sitt centrala boende skulle det vara till en lugn och avskild plats nära naturen med bra lekmöjligheter för barnen Noelle och Noemi.

– Vi bodde jättebra i en lägenhet med townhouse-känsla och väldigt hög standard. När vi började titta på befintliga hus var det inget som levde upp till våra önskemål, så vi insåg att det var bättre för oss att bygga nytt, säger Caroline.

När tomterna de var intresserade av släpptes ut på marknaden såldes de snabbt, men Caroline och Vladimir lyckades boka den hörntomt som de var intresserade av. Sedan var det dags att välja hus och hus-tillverkare.

"Jag är också glad över att vi åkte och tittade på en färdigbyggd Villa Roxen. Det gav en bra känsla för det hantverk och den omsorg om detaljerna som tillverkaren stod för"

– Vi kollade på flera olika producenter men insåg snart att Trivselhus kunde leverera mest kvalitet. Jag är också glad över att vi åkte och tittade på en färdigbyggd Villa Roxen. Det gav en bra känsla för det hantverk och den omsorg om detaljerna som tillverkaren stod för, säger Vladimir.





GÅ PÅ VISNING AV HUSMODELLER

Ett råd han gärna skickar med till andra är att gå på visningar för att få en konkret känsla för det hus man funderar på. Ändå var Vladimir och Caroline inte helt övertygade om att just Villa Roxen var rätt för dem. De gillade planlösningen med en föräldradel och en barndel, men var lite tveksamma till annat.

– Det som var viktigast för oss var att vi ville ha högre i tak. När vi förstod att Villa Roxen faktiskt kunde byggas med nästan 3,5 meter i vardagsrummet bestämde vi oss. Takhöjden gör att huset känns extra luftigt och ljust, men sedan har vi gjort många andra ändringar också och Trivselhus har varit mycket hjälpsamma, säger Vladimir.

BYTTE PLATS PÅ RUM

Han och Caroline har till exempel bytt plats på ett sovrum och en tvättstuga för att knyta samman ett av badrummen med klädvärdan och anpassat förvaringen på olika sätt för att huset ska vara mer praktiskt. De har också gjort estetiska val som fönster som går ända ner till golvet i vardagsrummet och pulpettak med låg lutning och indragen takfot för att få ett mer fyrkantigt, modernt uttryck.

– För oss var möjligheterna att anpassa huset efter våra önskemål helt avgörande. Läger man ner så mycket kraft på bostaden tycker jag att det är viktigt att få den precis som man vill, säger Caroline.

"För oss var möjligheterna att anpassa huset efter våra önskemål helt avgörande. Läger man ner så mycket kraft på bostaden tycker jag att det är viktigt att få den precis som man vill"

3D-MODELL UNDERLÄTTADE


Andra saker de lagt omsorg på är badrummet där de valt en vägg med textur och räfflad duschvägg för att skapa liv i miljön. En smart detalj i köket är att fläktkåpan fått samma kulör som skåpsluckorna. Stilen i huset är genomgående ljus och modern med naturliga designslag som skapar en varm känsla. För att underlätta både funktionella och estetiska beslut använde Caroline och Vladimir en 3D-modell över huset.

– Det gjorde det enklare att se volymer och proportioner men också att göra färg- och materialval. Just det sista är faktiskt något som vi är extra nöjda med, inte minst att vi valde de fina gröna detaljerna på dörr och fönster exteriört, säger Caroline.

FINNS FAVORITPLATSER

Favoritplatser i huset är köket och vardagsrummet med sitt flödande ljus och tydliga kontakt med altanen i vinkelläge där de har sol från lunch till kväll. På tomten har de också adderat en carport med förråd i samma stil som huset – och så har Caroline hunnit göra en hel del i utemiljön redan första säsongen i det nya hemmet.

– Det är en prioritering för mig, dels för att jag tycker det är roligt, dels för att det gör så mycket för trivseln. Förutom att huset har blivit så bra, njuter jag verkligen av att vara ut i trädgården med hela familjen, säger hon.



De bästa fönstren heter Elitfönster

Elitfönster Retro är ett modernt fönster för dig som egentligen inte vill ha ett modernt fönster. Här får du utseendet och känslan, men också kvaliteten från nästan hundra års fönstertillverkning.

 **Elitfönster**

ODLINGS- SÄSONGEN ÄR ÖPPEN!

*Är det i år som du driver upp ditt eget eucalyptusträd?
Nu är det tid att planera årets odling och öppna säsongen med
de första försådderna inomhus. Erik Hoekstra hos Florea Seeds
delar med sig av aktuella odlingstips och frönyheter.*

Text: Tobias Christoffersson



Dagarna må ännu vara korta och de flesta av dem kalla, blåsiga, snöiga och regniga. Det kvittar. Februari är likväl en utmärkt tid att starta odlingsäsongen. Blunda och se framför dig: En prunkande blomsterrabbat, ett trädgårdsland fyllt av växande grödor eller ett växthus med dignande tomat- och chiliplantor. Vad vill du odla – och skörda – i år?

SIBIRISK VALLMO, EUCALYPTUS OCH ÄPPELGURKA

Erik Hoekstra är tredje generationen i en från början holländsk familj som arbetat med fröer och odling sedan 1940-talet. Han driver odlingsföretaget Florea Seeds som tar fram och säljer fröer, lökar, blomknölar och barrotade perenner. Här tipsar han Villanytts läsare om några spännande frönyheter 2025:

– Bland blommorna vill jag rekommendera den nya sibiriska vallmon Rosa Chiara Pastello, som namnet antyder framodlad i Italien. Den är otroligt vacker med stora blommor och en unik färg. Precis som andra sibiriska vallmor trivs den bäst när det inte är för varmt, så förödlad den nu, plantera ut efter frosten och låt den blomma i försommartid. Vi har också en ny rosenskära som är något alldeles extra: Double Bicolor Pink, tvåfärgad med dubbla blommor, säger Erik.

"Frösår du eucalyptus inomhus nu i februari så kan du faktiskt hinna få ett litet träd med stam och allt på en säsong"

Han tipsar också om en växt som blivit lite trendig att odla de senaste åren: eucalyptus.

– Frösår du eucalyptus inomhus nu i februari så kan du faktiskt hinna få ett litet träd med stam och allt på en säsong. Du kan krukodla den som dekorationsväxt, skörda av kvistar löpande och ha i buketter. Övervintra den sedan i ett kallt rum med växtlampa.

En tredje frönyhet har ett namn som kittlar fantasin: Äppelgurka.

– Äppelgurka är en gurka med äpplets form och storlek och en utsökt syrlighet och sötma, perfekt i sallad och på smörgås.

TID FÖR FÖRSTA FÖRSÄDDEN

Februari är tid, ja rentav hög tid, att inomhus börja förödlad en del grödor som har lång utvecklingstid och vill ha mycket värme.

– Fröer av chili, paprika, aubergin och kronärtskocka behöver alla ner i jorden nu om du ska hinna få en bra skörd. Tomater kan du antingen så nu eller vänta med någon månad till; en ny sort för året är Pink Thai Egg, en äggformad tomat i läckra rosa färgtoner.

Vad ska jag tänka på när jag förödlar inomhus?

– Håll sådderna fuktiga men övervattna inte, använd gärna en sprayflaska. När plantorna kommit upp mår många bra av att ställas kallare, annars kan de bli för långa och rangliga. En kall källare med växtbelysning är perfekt. Var sist men inte minst noga med avhärdningen när du planterar ut dina växter: Vänj dem vid vind och direkt sol stegvis.



"Bland blommorna vill jag rekommendera den nya sibiriska vallmon Rosa Chiara Pastello, som namnet antyder framodlad i Italien. Den är otroligt vacker med stora blommor och en unik färg"

TID FÖR VÄXTHUS- DRÖMMAR

Går du och bär på en växthusdröm? Du är inte ensam. Allt fler vill odla, och allt fler vill ha ett vackert växthus för både odling och umgänge. Rebecca Strömblad från den populära podden Hanna & Rebeccas Trädgårdsliv ger sina bästa tips på hur drömmen blir verklighet.

Text: Tobias Christoffersson





De senaste åren har intresset för odling ökat stort i vårt land. De stigande matpriserna har säkerligen bidragit till det, men det är långt ifrån den enda anledningen.
 – Jag tror nog att intresset för odling i ännu högre grad beror på en ökad medvetenhet om miljö och hållbarhet, och på en önskan om att verkligen veta vad vi stoppar i oss. Alla som börjar odla vet också hur häftig upplevelsen och tillfredsställelsen av att odla sin egen mat är, säger Rebecca.

"Jag tror nog att intresset för odling i ännu högre grad beror på en ökad medvetenhet om miljö och hållbarhet, och på en önskan om att verkligen veta vad vi stoppar i oss"

PLATS ATT BÅDE ODLA OCH UMGÅS

I ett växthus kan du förstås odla mer och längre än på bar mark. Du kan odla värmekrävande grödor som tomat, paprika och chili. Du kan förlänga odlingssäsongen med flera månader. Och med ett eget växthus kan du också få en unik plats att trivas i.

– Idag vill allt fler ha ett växthus där du både kan odla och umgås. Där man kan sitta och äta tillsammans eller bara njuta, från tidig vår till sen höst och även en blåsig och regnig sommar.

"Idag vill allt fler ha ett växthus där du både kan odla och umgås. Där man kan sitta och äta tillsammans eller bara njuta, från tidig vår till sen höst och även en blåsig och regnig sommar"



För dig som funderar på att skaffa ett växthus ger Rebecca Strömblad, en av programledarna i Willab Gardens populära podd Hanna & Rebeccas Trädgårdsliv, några matnyttiga tips. Först: Växthusets storlek.

– Ett växthus för både odling och umgänge bör vara mer brett än avlångt så att du får svängrum för ett bord med stolar och ett par personer, 15 kvadratmeter eller större rekommenderar vi. Oavsett storlek har de flesta växthus samma konstruktionsprincip: En stomme av aluminium och 6-8 plintar som förankrar det i marken. Ett exklusivare – och allt populärare – alternativ är ett växthus med murad nederdel:

– Ett murat växthus väljer du framför allt för det estetiska. Det kräver förstås mer markarbete och blir dyrare. En fördel är också att muren lagrar värme som ger dina växter ett jämnare klimat över dygnets timmar.

MORGONSOL OCH VANDRANDE SKUGGA

Placeringen av ditt växthus är av stor betydelse för odlingen.

– Optimal placering är i ett läge med morgonsol och vandrande skugga. Du vill att växthuset värms upp på morgonen så att nattens fukt försvinner, men under de varmaste timmarna mitt på dagen är skugga en fördel. Skugga kan du även skapa själv med gardiner eller varför inte en vinranka eller ett spaljerat persikotråd inne i växthuset?

Två andra val att överväga är isolering och lackering.

– Ett växthus med isolerglas är dyrare, men håller också värmen mycket bättre, och då kan det vara värt att ha en fläkt för extra värme. Lackering av stommen skyddar i väderutsatt läge men ger framför allt en ytterligare estetisk dimension och gör växthuset till ett verkligt smycke i din trädgård.

Ett klick på vägen.

Lägg till, ta bort, kombinera, ändra om och ändra igen tills det blir precis som du vill ha det! Här kan du enkelt skapa ditt hus och se priset direkt online innan du får offert. Testa Husbyggaren på smalandsvillan.se – och du är halvvägs hemma!

SMÅLANDSVILLAN.SE



SmålandsVillan
En del av OBOS

UTEKÖK ÅRET RUNT MED SMARTA MODULER

Ett utekök baserat på moduler har flera fördelar. Du kan bygga om och utveckla det efter hand, och med rätt material och skydd kan du ha glädje av det året om. Linus Östlund hos Skotte Garden tipsar om hur du skapar ditt eget unika utekök.

Text: Tobias Christoffersson





De senaste åren har det blivit närmast omåttligt populärt med utekök i svenska villahem. Det är inte svårt att förstå varför: Det finns en stark tjusning med att laga och tillreda måltider "al fresco", gärna samtidigt som grillningen och varför inte tillsammans som en del av umgänget? Marknaden är också full av olika sorters utekökslösningar. I den här artikeln berättar vi lite mer om så kallade modulära utekök, som du kan bygga ihop efter eget tycke och smak, och närmare bestämt om modulära utekök som tål att stå ute och användas året runt.

SÅ HÅLLER UTEKÖKET ÅRET RUNT

– I Sverige har vi en tradition att stänga ihop uteplatsen när blöta löv täcker den oklippta gräsmattan och sikten skymms av regn, snö, kyla och mörker. Men tänk om vi istället kan förlänga säsongen med utemiddagar långt in i vintern? säger Linus Östlund hos Skotte Garden, ett småländskt familjeföretag som tillverkar hållbara trädgårds- och uteprodukter av olika slag.

Ett utekök som kan stå ute året om och tål allt vårt nordiska klimat kan bjuda på och det är efter år – finns det?

– Ett sådant utekök kräver kvalitet i varje detalj med noga utvalda material i skivor, komponenter, brännare, luckor med mera. Vi lanserar vårt eget modulära utekök i slutet av februari, gjort just för året runt-bruk. Vi använder hållbara och vädertåliga material som pulverlackerat stål, rostfritt stål och högtryckslaminat, HPL.

"Välj material och tillbehör som både ser bra ut och fungerar i din miljö, och ett system där du kan anpassa köket efter säsongen. Våra utekök är utformade för att kunna kompletteras med extra skydd och tillbehör för året-runt-användning"

TIPSEN FÖR DITT MODULÄRA UTEKÖK

För dig som vill bygga ditt eget utekök med hjälp av moduler har Linus några tips att tänka på.

Först: Börja enkelt.

– En basmodul med grill och förvaring är ett perfekt första steg.

Bygg sedan ut och komplettera efter hand, kanske med diskho, större arbetsyta eller mer förvaring.

Sedan: Välj ett flexibelt system.

– Med vårt utekökssystem kan du byta ut, lägga till eller flytta moduler och tillbehör utan att behöva byta hela köket. Anpassa köket i takt med att dina behov förändras.

Till sist: Kombinera funktion och estetik.

– Välj material och tillbehör som både ser bra ut och fungerar i din miljö, och ett system där du kan anpassa köket efter säsongen. Våra utekök är utformade för att kunna kompletteras med extra skydd och tillbehör för året-runt-användning.



Gör **HELGEN** till ett äventyr ...

Välkommen ut till upplevelserna, utflykterna, turerna, strapatserna och utsikterna. Till att inte alltid ta den enklaste vägen. Till adrenalin och lugnet. Till gemenskapen och ensamheten. Välkommen till oss på Naturkompaniet. Tillsammans gör vi utelivet ännu bättre. Med kunskap och utrustning som tar dig längre och gör det roligare att ge sig ut. Din utevistelse börjar hos oss.



NATURKOMPA NIET

ARKITEKTRITAT HUS GER MERVÄRDE

Vill du ha ett hus som är skräddarsytt just till dig? Då bör du överväga ett arkitektritat hus. Villanytt har pratat med Max Lönnqvist på Lönnqvist & Vanamo Architects om fördelarna med ett arkitektritat hus.

Text: Carola Linde



Ett arkitektritad hus kan ha många fördelar för den som ska bygga nytt:

- Du får ett hus som är skräddarsytt efter dina specifika behov och önskemål, vilket gör det unikt och personligt, säger Max Lönnqvist. Ett välritat och unikt hus kan öka fastighetens värde och göra det mer attraktivt på marknaden. En arkitekt kan optimera husets placering och utformning för att maximalt utnyttja utsikt och integritet. Arkitekter kan därtill integrera hållbara lösningar och energieffektiva system i byggnaden, vilket minskar husets klimatpåverkan och driftskostnader.

SKAPA DITT DRÖMBOENDE

Att bygga om eller bygga till ett hus är en investering som i princip alltid medför en stor kostnad.

- Men arkitekten kan ofta komma med förslag som ger besparingar, till exempel med ökad flexibilitet, högre byggkvalitet eller bättre materialval, vilket kan leda till lägre underhållskostnader på sikt, poängterar Max.

En arkitekt kan hjälpa dig skapa ditt drömboende. Arkitekten kan också hjälpa dig att förverkliga dina idéer och skapa en design som passar din livsstil.

- Börja med att definiera dina behov och önskemål, säger Max. Gör en lista över vad som är viktigt för dig, så som antal rum, funktioner och stil. Tänk på framtida behov, så som familjeutökning eller arbetsplats hemma. Diskutera dina visioner och budget med arkitekten för att få en realistisk plan.

"Tänk igenom vad du vill uppnå med ditt projekt och vilka specifika krav du har. Sök efter arkitektkontor som har erfarenhet av liknande projekt. Titta på arkitektens tidigare arbeten för att se om de matchar dina förväntningar"

Välj gärna naturliga och robusta material som passar din stil och är hållbara. Överväg energieffektiva lösningar och smart-hemteknik för att förbättra komfort och minska driftskostnader. Planera redan från början för flexibilitet så att ditt hem kan anpassas efter förändrade behov. Tänk på framtida tekniska möjligheter samt klimatförändringar och hur ditt hem kan framtidsäkras för att bättre motstå framtida utmaningar. Arkitekten är kunnig och kan vägleda dig genom hela processen.

HITTA RÄTT ARKITEKT

Hur gör man då för att hitta rätt arkitekt till sitt projekt?

- Tänk igenom vad du vill uppnå med ditt projekt och vilka specifika krav du har, säger Max. Sök efter arkitektkontor som har erfarenhet av liknande projekt. Titta på arkitektens tidigare arbeten för att se om de matchar dina förväntningar. Diskutera din budget med arkitekten och se till att du får en tydlig bild av kostnaderna för deras tjänster. Och till sist, se till att du känner dig bekväm med arkitekten och att kommunikationen fungerar bra. Ett bra samarbete är avgörande för ett lyckat projekt.



"Arkitekten kan ofta komma med förslag som ger besparingar, till exempel med ökad flexibilitet, högre byggkvalitet eller bättre materialval, vilket kan leda till lägre underhållskostnader på sikt"

EXKLUSIVA KÖK

som personlig och ekonomisk investering

Oavsett konjunkturläget så finns alltid ett intresse för exklusiva kök. Märken med hög status och högt andrahandsvärde ses som en trygg investering i bostaden, medan hög designgrad är en investering i trygghet och identitet. Det här bekräftar Anette Ersä Engberg på landets enda specialbutik för det tyska premiummärket Poggenpohl. Hon förklarar mer om värden som lyxiga kök innebär för bostadsägare, bostadsköpare och mäklare.

Text: Tom Swales





butiken, i centrala Stockholm, möter Anette dagligen villa- och lägenhetsägare som vill satsa på ett lyxigt kök.

– Många inser att det är en större värdebehållning i att välja kvalitativare material, hållbarare tekniska lösningar och karaktärsfull design. De vill ju både uppleva och använda köket själva, men många vill samtidigt veta att det har ett bestående värde vid en eventuell försäljning. Och flera mäklare har bekräftat för oss att bostäderna med dessa kök får fler spekulanter och bättre försäljning, berättar Anette.

Kök med utmärkande design ger ofta hela hemmet en tydligare identitet och lyxigare intryck. I fallet Poggenpohl, känns köken tydligt igen på sina räta och linjära former, finishen på lackerna och köksöarnas nästan svävande toppskivor. Andra karaktäristiska drag är illusionen av svävande lätthet.

– Ja, i konceptserien Plus Modo har den kraftiga arbetsskivan ett fritt överhäng på upp till nittio centimeter utan stödben, och den är ändå stabil. Hemligheten bakom det ligger i stommens unika konstruktion, och den stabila upphängningen i skivans inre ände. Samma svävande känsla är tydlig i serien Plus Venovo, där köksön har tre meters fritt avstånd mellan de smala eleganta benen. Och ändå bär konstruktionen upp vask, spishäll, skåpmoduler och dubbla bänkskivor.

"Många inser att det är en större värdebehållning i att välja kvalitativare material, hållbarare tekniska lösningar och karaktärsfull design. De vill ju både uppleva och använda köket själva, men många vill samtidigt veta att det har ett bestående värde vid en eventuell försäljning"

TRÄFRITT FÖR MAX HÅLLBARHET

Att ett kök har ett bestående värde handlar även om beständiga material och tekniska lösningar. Många svenskar har exempelvis en traditionell tro på att en "riktig" köksstomme ska vara av massivt trä för att hålla i längden. En sanning som inte gäller längre.

– Nej, våra ingenjörer har helt övergått till extremt tät MDF, som är formstabilare och vridstyvare än massivt trä. Det anade nog ingen när märket grundades 1892. Men tack vare den här unikt höga densitet i materialet så får man högre styrka, åldersbeständighet och motståndskraft mot ett hems toppar och dalar av fuktig och torr luft, samt temperaturförändringar.

ATT KOMPONERA MED VALD FINISH

För att skapa en lyxös och upplevelserik köksmiljö, krävs smakfulla detaljer, väl valda ytbehandlingar och polityrer. Anette instämmer och visar oss deras många varianter av finish, på lacker och beslag.

– Matta, blanka, borstade, slipade, högpolerade, med mera. Paletten är väldigt bred och ger stora möjligheter för att komponera personliga kök, avslutar Anette.



BY RYDÉNS - **OMLOTT** TAKLAMPAN DESIGN MIA LAGERMAN
SE MER PÅ **BYRYDENS.COM**

BY
RYDÉNS
GNOSJÖ - SWEDEN
SINCE 1958

GYNNNSAMT ATT BESTÄLLA SOLCELLER OCH BATTERI NU

Den som funderar på att skaffa solceller och batteri någon gång de kommande åren, kan tjäna mycket på att göra slag i saken redan nu. Det finns nämligen en stor risk för att produkterna snart stiger i pris och att anslutningen till elnätet kommer att fördröjas. Brilliant Solar i Småland bjuder på fler experttips och förklaringar till varför man bör satsa snarast.

Text: Tom Swales



Kraven på att allt fler hus måste ha solceller närmar sig fort. Redan år 2026 krävs solceller på alla nya kommersiella fastigheter, och från och med 2027 bör villaägare skaffa solceller vid större renoveringar, och 2029 ska alla nybyggda villor producera egen sol-el. Michael Holmberg, och det erfarna teamet på småländska Brilliant Solar, förtydligar:

– Ju närmare kraven kommer, desto mer ökar efterfrågan på produkterna, och då kan man räkna med stigande priser. Dagens låga priser för solcellsanläggningar och batterier, är alltså särskilt gynnsamma. Dessutom så har politiker föreslagit att grön-teknik-avdraget bör sänkas, vilket skulle innebära att husägarna själva får betala mer. Så mitt råd till villaägare är att beställa solceller och batteri till villan nu när investeringskostnaden är låg.

Den annalkande vågen av beställningar kommer sannolikt även förlänga leveranstiderna av material till batteri- och solpanelsfabrikerna. För slutkunder, som exempelvis villaägare, kan det innebära långa väntetider. Men de som då redan har batterier och solpaneler kommer fortsatt kunna producera och lagra billig el, samt kapa kostsamma förbrukningstoppar.

SNABB INKOPPLING NU

Dagens goda möjligheter att få in intäkter genom att hyra ut batteriutrymme till Svenska Kraftnät och sälja din egenproducerade eller lagrade el ut på nätet är också ett skäl till att agera nu. För dessa inkomstmöjligheter, som snabbare återbetalar investeringen, kan förändras med senare politiska beslut. Michael Holmberg på Brilliant Solar lyfter ännu ett skäl till att få solcellsanläggningen på plats snarast:

– Innan en solcellsanläggning installeras så måste den först anmälas till nätägaren, för att få tillstånd att anslutas till elnätet. Men när den ökade efterfrågan kommer, som de flesta räknar med, så kommer nätägarna få mångdubbelt med ansökningar så att installationerna blir mycket senarelagda.

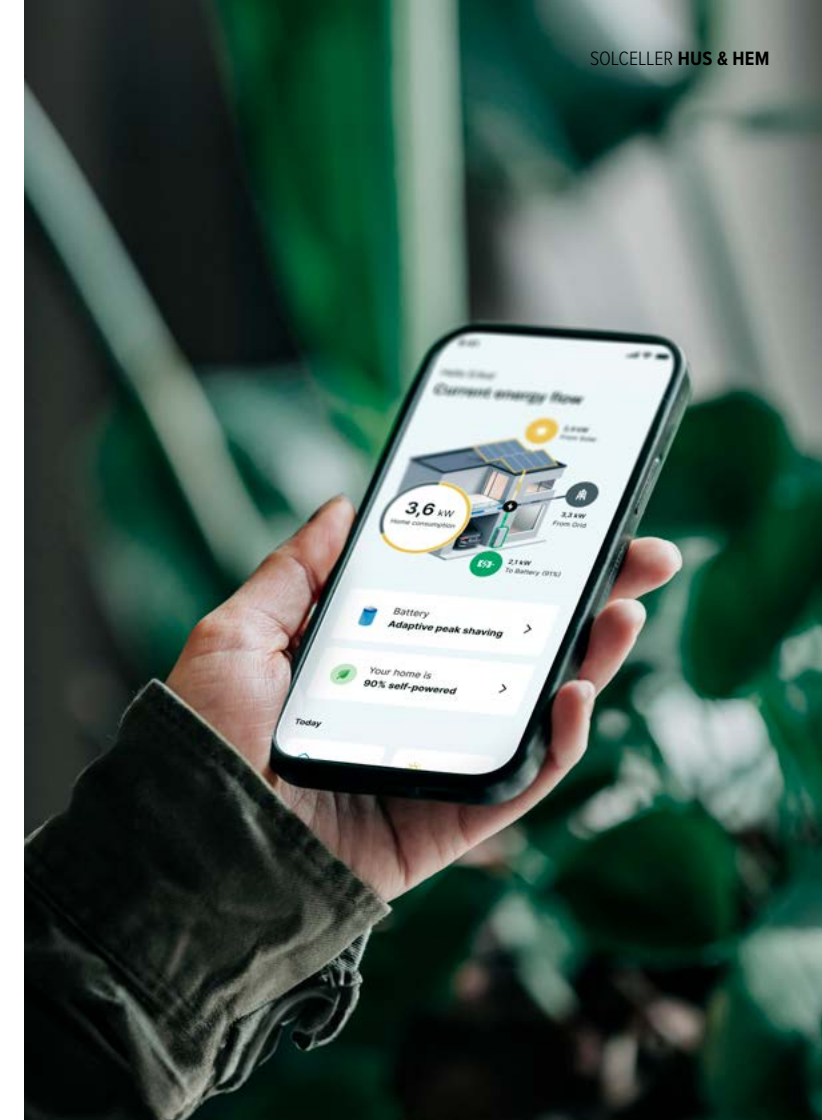
Dessutom så kommer troligen många delar av nätet behöva uppgraderas i kapacitet, eftersom el-trafiken ökar med fler solcellsanläggningar och batterier.

– Utvecklingen är bra för samhället, hållbarheten och framtiden, även om det blir korvstoppning och kostnadsökningar. Men det slipper de som beställer nu.

SMART STYRNING

Michael på Brilliant Solar nämner även hur den allt smartare styrningen i deras anläggningar, ger mer lönsamhet, komfort, smidighet för villaägarna:

– Den smarta programvaran, i växelriktarna som vi installerar, kan optimera energihanteringen i huset. Exempelvis genom att alltid göra det lönsammaste valet för när elen bör användas i huset, laddas i elbilen, lagras i villabatteriet, säljas ut på nätet, eller när el är som billigast att köpa hem. Tekniken har även förmågan att lära sig hushållets egna energipåverkande vanor, och optimera elhanteringen för det.



FAMILJEÄVENTYR I BOHUSLÄN BLAND tång, salt och pirater

Du behöver inte segla ut på de sju haven för att uppleva ett piratäventyr. På Daftö Resort i Strömstad kan bo, äta och leka som pirater, med pirater. Dessutom finns den egna nöjesparken Daftöland med attraktioner, spel, parkpirater och piratteater.

Text: Eva Rydinger





Alldeles intill resorten ligger Kosterhavet. Här pågick sjöröveri under 1700-talet för att stärka svenska kronan. Nu har krutröken lagt sig och piraterna med Kapten Svartkrut i spetsen har flyttat upp på land och bjuder in till äventyrliga upplevelser som en båttur till Skattkamarön, skattjakt i skogen och Piratmästerskap. Lena Kempe, vd för Daftö Resort berättar:

– Vi har tagit oss friheten att modifiera vår Kaparhistoria, men mycket är hämtat från tiden då piraterna härjade här utanför. Piratemat har funnits sedan 90-talet och det startade med en lekplats. Därefter växte Piratbyn fram och nu har vi restauranger, poolområde, boendialternativ, aktiviteter och en hel nöjespark på temat.

HISTORISKT: PIRATER OCH KAPARE

”Historien” utspelar sig runt den så kallade kapartiden då Karl XII regerade. Sverige har förlorat ett viktigt slag i Poltava. På något sätt måste den ekonomiska situationen lösas och en idé om sjöröveri under kronans flagg växer fram. Med kapare på kusten kan man både försvaga fienden och samtidigt förstärka Sveriges ekonomi.

– Med tiden blev det legaliserat och troligen tog många kapare delar av lasten själva. Det ligger en del sänkta skepp i området och år 2018 upptäckte man både ett skepp och en kanonkula alldeles utanför vår gästhamn. Det är häftigt och extra kul när det blir bekräftat att pirater befunnit sig på våra exakta koordinater, berättar Lena Kempe.

"Många överraskas av att resorten har en så genuin och lyxig känsla. Det är inte strikt men fint och välordnat med Kosterhavet precis utanför"

SPÄNNANDE ATTRAKTIONER FÖR HELA FAMILJEN

Med sitt havsnära läge i Strömstad lockar resorten och nöjesparken Daftöland familjer från främst Sverige och Norge. Resorten med boende har öppet hela året och nöjesparken är öppen under vårhelger, sommaren samt under norska och svenska höstlovet. Inne på nöjesparken finns kittlande attraktioner, Piratteater, lekmiljöer, parkpirater, matställen och spel.

– Vi har bland annat en bergochdalbana, Flumride, Kruttunnan, radiobilar och mycket mer. Storm är kanske vår tuffaste och mest utmanande attraktion. Det blir också mycket lek och interaktioner med våra parkpirater. Teatern med egen regi och musik är mycket populär. Många barn är utklädda i parken med en ögonlapp eller ett svärd, berättar Lena.

STUGOR, CAMPING, GÄSTHAMN OCH PIRATHOTELL

Här finns olika boende för olika behov och plånböcker som camping, stugor, hotell och en gästhamn, berättar Lena. Det senaste tillskottet är Kaparvillan med egen pool och havsutsikt.

– Många överraskas av att resorten har en så genuin och lyxig känsla. Det är inte strikt men fint och välordnat med Kosterhavet precis utanför. Jag måste också få skryta lite, som enda anläggning i Sverige och Norge har vi fått utmärkelsen Superplatz av ADAC, vilket är som campingvärldens Michelinstjärna. Det gör oss stolta och taggade på att erbjuda ännu fler och ännu bättre semesterupplevelser, avslutar Lena.



NÖJESPAK, PIRATER OCH BOENDE I STRÖMSTAD

FAMILJEÄVENTYR PÅ DAFTÖ

På Daftö Resort i Bohuslän är varje dag ett äventyr. Upplev nöjesparken Daftöland med attraktioner, spel, teater och pirater och bo som du vill på campingtomt, i stuga, Pirathotellet eller i gästhamnen. Välkommen till äventyret!



LÄS MER



Harmoni Expo

Sveriges största mässa för Kropp & Själ

En helg fylld av

Holistisk hälsa, spiritualitet
& personlig utveckling

100 föredrag & workshops

Kom & delta i meditationer,
ceremonier & soundhealing

300 utställare på plats

Mängder av behandlingar
& varor för ditt välmående

Skapa en oas hemma

Förvandla ditt hem till en plats
för rekreation & inre harmoni

Köp
din biljett
idag



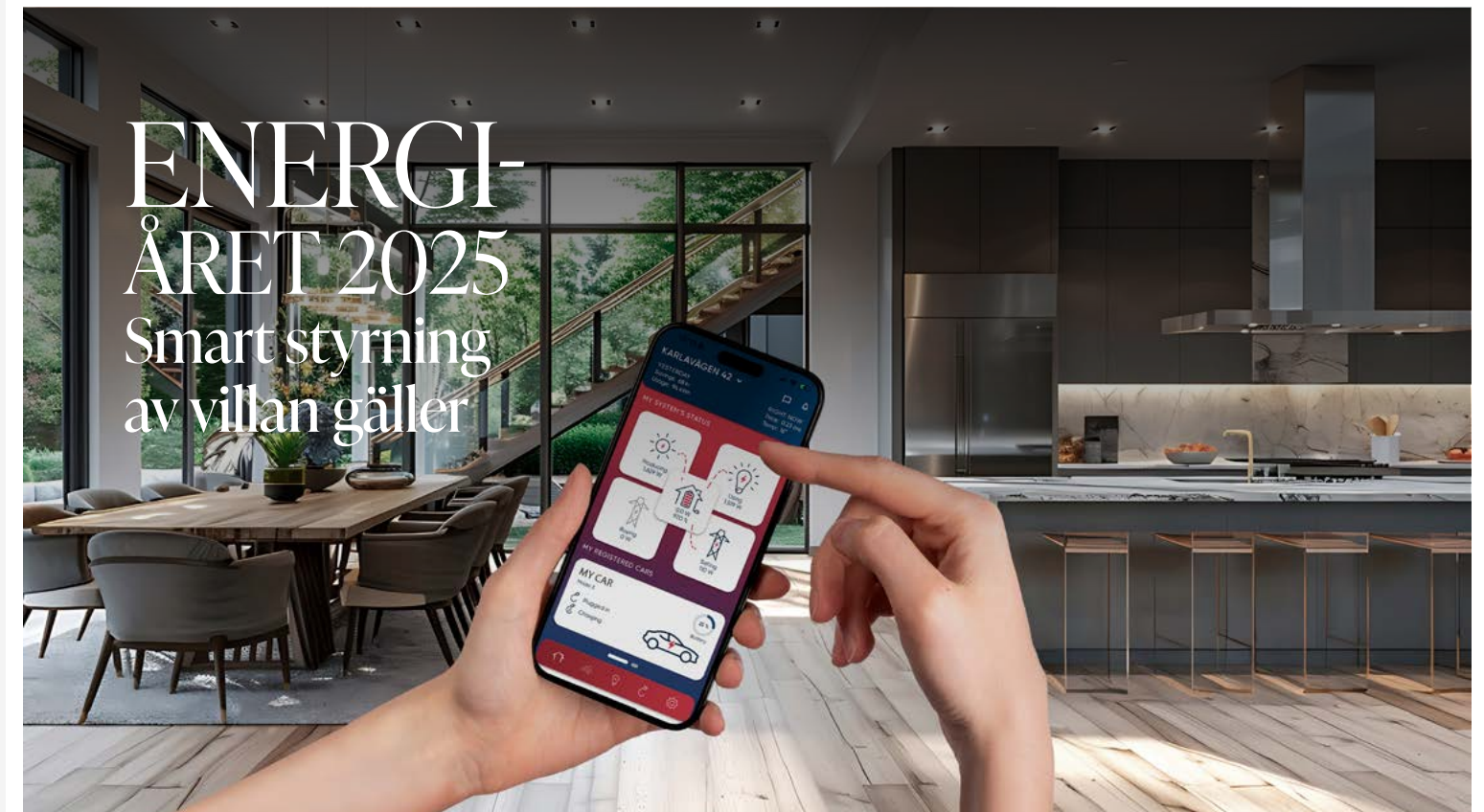
29-30 MARS 2025
SOLNAHALLEN - STOCKHOLM

harmoniexpo.com

VÄRDEFULL KUNSKAP OCH KLOKA RÅD FÖR ETT SMARTARE VILLALIV

BYGGG & FIXA

Byggnation, trädgård och renovering



**ENERGI-
ÅRET 2025**
Smart styrning
av villan gäller



*SÅ VÄLJER
DU RÄTT
SOLSKYDD*



Bästa tipsen
när du ska välja
smidesstaket

FEL KAN SÄNKA SOLCELLERNAS EFFEKT

Hur vet du att din solcellsanläggning verkligen ger den effekt som den borde? Det finns många möjliga fel som kan begränsa produktionen. När experten Robert Nordh ombeds kontrollera anläggningar så hittar han ofta brister. Och när de fixats så kan effekten öka, anläggningen hålla längre eller risker elimineras.

TEXT TOM SWALES

○ avsett om din solcellsanläggning är ny eller gammal så kan det vara lönsamt att få den synad av en "solcellsdoktor". Helst innan garantierna utgår. Men även därefter, eftersom varje extra watt och extra års hållbarhet är pengar.

Robert, på Nordh Energy Solar i Göteborg, berättar.

– Det kan handla om felaktiga installationer, inaktuella programvaror, trasiga delar eller smuts på kritiska ställen. Vissa brister, eller möjligheter till optimering, upptäcker vi med mätinstrumenten, andra hittar vi fysisk när vi kontrollerar inkopplingar och kontakter.

Genom att kolla igenom felkoder och historiken över elproduktionen så får Robert en uppfattning om anläggningens "hälsa".

– På billiga paneler händer det ibland att mikrosprickor uppstår i cellerna. Det betyder inte bara att de slutar producera el, utan att de kan överhettas och ge brandrisker. Sådana döda celler hittar vi med termografi.

"Vi kan se att de anläggningar som vi sålt och installerat håller sig i prima skick. Men på många andras anläggningar ser vi brister som bör åtgärdas"

FÖRSVAGADE MATERIAL

Undermåliga fästen kan leda till att hela paneler flyger i väg och orsakar skador, när en kraftig vind kommer. Plast och gummi av låg kvalitet kan försvaragas av solens UV-strålning så att elkopplingar får dålig kontakt. Kvalitetsskillnaderna i material uppenbarar sig efter ett par år, medan installationsfel kan upptäckas redan när anläggningarna är nya.

– Vi kan se att de anläggningar som vi sålt och installerat håller sig i prima skick. Men på många andras anläggningar ser vi brister som bör åtgärdas, säger Robert på Nordh Energy Solar.

JUSTERING, SKUGGA, GARANTI

Ibland kan en justering av mjukvaror räcka för att vässa funktionen. Och en rengöring av panelerna kan ibland höja effekten med uppemot tjugo procent. I vissa fall har panelernas placering inte anpassats perfekt efter skuggande saker i omgivningen. Nya skuggor kan även ha tillkommit under åren, när träd växer och grannhus byggs. Om det däremot är material och produkter som felar så är chansen stor att man kan få dem ersatta kostnadsfritt via garantin.

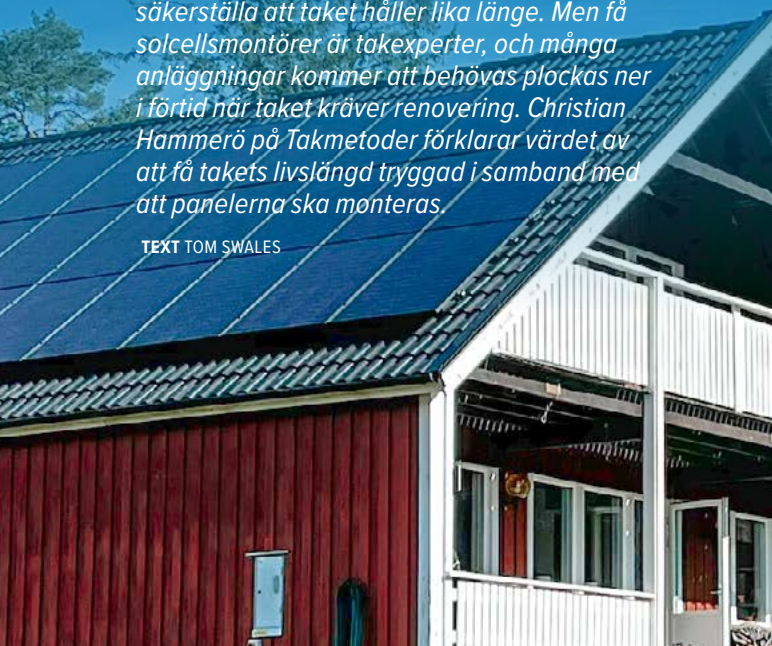
– Men udda lågprismärken kan vara svårare att ha garantikrav på. En del har ingen ansvarig part i Europa, och andra försvinner snabbt. Det gäller även vid installationsfel. Välj etablerade företag och märken med trygg historik så kommer det fungera smidigare, tipsar Robert på Nordh Energy Solar.



Lönsamt att fixa taket och panelerna på samma gång

Om man kalkylerar att en solcellsanläggning på taket ska hålla i 25 år, så bör man självklart säkerställa att taket håller lika länge. Men få solcellsmontörer är takexperter, och många anläggningar kommer att behövas plockas ner i förtid när taket kräver renovering. Christian Hammerö på Takmetoder förklarar värdet av att få takets livslängd tryggad i samband med att panelerna ska monteras.

TEXT TOM SWALES



Att först anlita ett företag för att fixa taket och sedan ett annat företag för att installera solcellsanläggningen är inte en prisvärd lösning, berättar Christian Hammerö: – Nej. Om man i stället anlitar ett företag som både är proffs på takarbeten och solceller, så blir det kostnads-effektivare. Man kan jobba mer rationellt och man behöver till exempel bara sätta upp byggnadsställningen en enda gång. Dessutom, om någon skada på taket upptäcks senare, så kan inte två olika företag som arbetat på taket skylla skadan på varandra. Tyvärr ser jag att många villaägare har fått sina paneler monterade på tak med brister.

Anledningen kan vara att installatörerna inte haft takkunskaper, eftersom de ofta kommer från el- eller VVS-branschen. Det kan också bero på att de inte ser takets skick som deras ansvar, eller att husägaren själv bedömt att taket inte behöver säkerställas.

– Men flera anläggningar kommer att behöva nedmonteras tidigare, för att taket snart måste fixas. Så ska det ju inte vara. När vi på Takmetoder ska installera solcellsanläggningar så kontrollerar vi alltid taksponden inifrån vinden, om möjligheten finns. Utifrån granskar vi läktar, takpapp, takpannor och plåt. Det är inte alltid som något behöver åtgärdas, men då har husägaren i alla fall fått det kontrollerat av oss som har lång erfarenhet av tak. Vi vet ju var bristerna kan dölja sig.

"Solceller är ju en stor investering och då är det ju skönt om hela takets skick matchar den nya anläggningen"

KLOKT ATT PASSA PÅ

Många husägare vill få taket uppfräschat inför solcellsinstallationen, när de ändå har taktekniker hemma.

– Visst, instämmer Christian på Takmetoder. Solceller är ju en stor investering och då är det ju skönt om hela takets skick matchar den nya anläggningen. Så en del ber oss byta hela taket, eller bara de trasiga pannorna. Andra ber oss tvätta det befintliga taket och skyddsbehandla det, för att förhindra påväxt. Om man väljer att måla taket så blir det ju som nytt, och pannorna får ett nytt tätt skikt. Är taket i bra skick och ytterst lite påväxt så brukar vi ofta ändå spruta på växtförebyggande medel, utan kostnad, innan vi monterar dit panelerna. Det är ju ingen man kan förvänta sig av ett företag som endast arbetar med solceller.

FAROR MED BRISTANDE MATERIAL

Farorna med att inte få taket framtidssäkrat innan panelerna monteras är flera:

– Om bärande taksponden är rötskadade så kan de ge vika för takpannorna, eller för den som kliver på taket. Har man en rötskada så finns det säkerligen en läcka i takpappen, som bör fixas. Sprickor i takpannor ger fäste för lav, och riskerar även fuktinträningar som spräcker pannorna i minusgrader. Att få det lagat av samma team går snabbare och blir billigare, avslutar Christian.

Weibulls

SINCE 1870

Nyhet! Nu kan du odla torvfritt från första sådd till trädgårdens alla planteringar

Torvfri jord främjar biologisk mångfald, har fokus på lokala återvunna råvaror och förbättrar jordens struktur & stärker växtkraften



Orkidéjord 4L
Luftig för stark blomningskraft

För alla orkidéer

Säjord 18L
Lätt och väl-dränerande

För frösådder & sticklingar

Blomjord 18L
För gröna blad och vackra blommor

För växter i krukor & lådor

Grönsaksjord 18L
Kraftigt gödselad för stor skörd

För örter & grönsaker

Planteringsjord 18 & 40L
En allsidig jord

För plantering av träd, buskar & rabattväxter

Naturgödsel 40L
Näringsrik jordförbättring

Komplett gödning för hela trädgården

Torvfritt – vår framtid!



Weibulls.com

SÅ SKAPAR DU EN HÅLLBAR TRÄDGÅRD

Nu är det dags att planera för trädgårdens små och stora projekt. Att konsultera en trädgårdsexpert kan vara en klok idé för att hitta rätt ambitionsnivå som gynnar ett hållbart tänk. Trädgårdsdesignern Sofie Salomonsson på Sveriges Design & Trädgård i Falköping hjälper dig att lägga ribban på rätt nivå.

TEXT EVA RYDINGER

Sofie Salomonsson har ett stort intresse för att skapa och utveckla hållbara trädgårdar. Med hållbart menar hon att trädgården ska göra så lite miljömässig påverkan som möjligt och stötta den biologiska mångfalden så långt det går. Men trädgården måste även vara hållbar ekonomiskt och skötselmässigt för ett bra resultat.

– Du måste hitta stilen som matchar dig. Är du blomsterentusiast, kan du till exempel driva upp egna sommarblommor och grönsaksodling, som är ganska skötselintensivt. Är du inte det får du lägga ribban lägre och snarare satsa på friväxande buskage med marktäckande perenner, för att få till en snygg trädgård som ändå är lättskött.

STARTA FRÅN BÖRJAN

Många trädgårdsprojekt fallerar när ägarens ambitionsnivå är för hög. Ska trädgården fungera måste alla bitar vara på plats från början och man måste förstå hur trädgården ska skötas. I dessa fall kan det räcka med ett par timmars konsultation för att komma rätt och få chansen att ställa många frågor.

– Ett vanligt misstag är att man försöker skapa rätt förhållande till växterna man vill ha, till exempel byta ut jorden. I stället bör man anpassa sig till platsens förutsättningar och välja växter som naturligt kommer att trivas. Det är hemligheten med att skapa lättskötta planteringar.

"Köp kunskapen, så slipper du sätta dig in i allt själv. Och vill du gå några steg längre kan du få en mer detaljerad planteringsplan som beskriver exakt vilka växter, storlekar och mängder du behöver ha"

Sofie menar att man ofta kan bevara mycket som redan finns och bygga utifrån det. Man behöver inte riva upp allt utan bör gå varsamt fram.

– Inventera vad som finns och se möjligheterna att renovera eller bygga ut. Bevara gamla träd så långt det går och plantera nya träd tidigt där du vill ha skugga. Att bara köpa träd som är färdigvuxna är inte hållbart i längden. Stora träd kräver mycket mer resurser att odla fram. Låt trädgården ta sin tid!

ILLUSTRATIONSPLAN EN VÄG ATT GÅ

Ett knep för en hållbar trädgård är att ta hjälp. En illustrationsplan över trädgården ger dig en bra överblick hur du kan placera olika element, som till exempel trädäck, planteringar och köksland.

– Köp kunskapen, så slipper du sätta dig in i allt själv. Och vill du gå några steg längre kan du få en mer detaljerad planteringsplan som beskriver exakt vilka växter, storlekar och mängder du behöver ha. En markanläggningsplan med detaljer och specifikationer inför anläggningsarbetet är också bra när man ska ta in offerter från anläggare.

För en hållbar trädgård vill hon också lyfta att det måste kännas lustfyllt och att våga prova. Hon menar att det kan gynna trädgården om man inte hinner med och är lite slarvig.


– Många är rädda att det är för mycket skötsel med växter och väljer därför bort det gröna. Men trädgården behöver inte vara perfekt. Om den är lite vildvuxen med lite ogräs här och var, då har du kommit långt för att skapa den hållbara trädgården!



ENKELT PLANERA DRÖMALTANEN I 3D

Nu är bästa tiden att planera altanbygget, så du är redo att påbörja byggandet så snart det blir vår. Emil Poulsen på Altanplaneraren berättar för Villanytt hur planeringen kan underlättas med ett 3d-verktyg som visualiserar den färdiga altanen.

TEXT CAROLA LINDE



När man ska bygga en altan uppstår många frågor, som hur stor altanen behöver vara, hur den ska placeras längs huset och hur trädäcket ska länka samman huset med trädgården.

- Många åker och köper virke, tar de verktyg som finns hemma och börjar bygga utan någon konkret plan, berättar Emil Poulsen på Altanplaneraren. Men då får de ofta problem längs vägen, onödiga extrakostnader och resultatet kanske inte heller blir bra.

PLANERA ALTANEN I 3D

Emil berättar att Altanplaneraren är ett 3d-verktyg där man kan planera bygget av sin altan. Tanken är att verktyget ska hjälpa altanbyggaren att göra rätt redan från början.

"Man kan visualisera i 3d hur den färdiga altanen kan komma att se ut. Man kan också testa olika konstruktionslösningar och se vilken skillnad exempelvis placeringen av en trappa gör för helhetsintrycket"

– Man kan visualisera i 3d hur den färdiga altanen kan komma att se ut. Man kan också testa olika konstruktionslösningar och se vilken skillnad exempelvis placeringen av en trappa gör för

helhetsintrycket.

Efter att man har planerat klart sitt trädäck i 3d-verktyget går det att skriva ut en ritning som pdf där alla mått och dimensioner är inkluderade.

– Verktyget räknar också ut ganska exakt hur mycket material man behöver och utifrån materialåtgång får man också en prisuppskattning, berättar Emil. Även byggregler är inkluderade i tjänsten så att bygget blir korrekt och stabilt utfört.

UNDERLÄTTAR FÖR VILLAÄGAREN

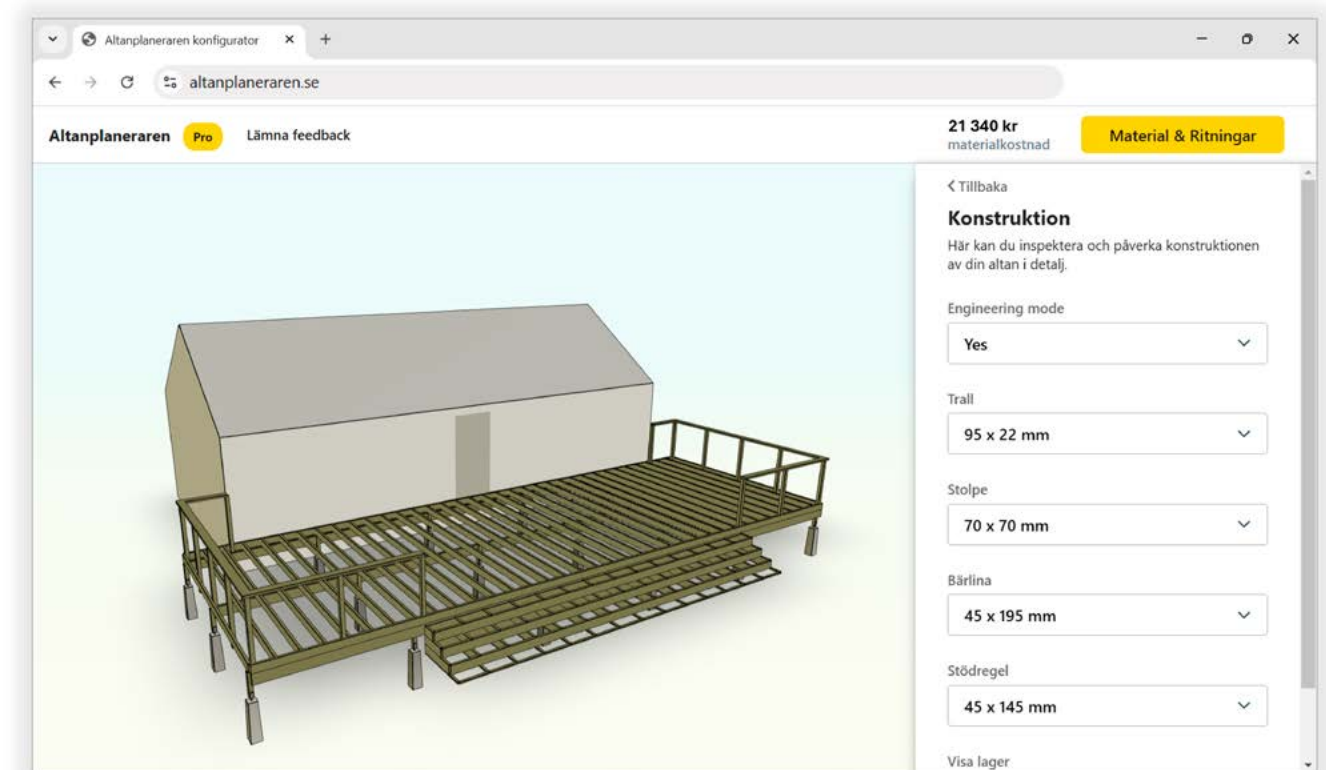
Många som bygger trädäck tycker att det är svårt att beräkna storleken. Emil tipsar om att ta till lite extra i måtten:

– Saker och ting tar mer plats än man tänker. Ofta vill man ju kunna få plats med både en soffgrupp, grill och kanske en parasoll. I programvaran finns en funktion där man kan rita in vanliga möbler för att få en bild av hur stort utrymme som behövs.

Emil berättar att Altanplaneraren är en webbaserad tjänst som nås via www.altanplaneraren.se. Den fungerar på alla plattformar utan att man behöver ladda ner någon programvara eller skapa ett användarkonto. Det är kostnadsfritt att planera och rita altanen. När det är klart kan man läsa upp funktionen för materiallista och ritningar genom att uppgradera tjänsten mot en kostnad.

Man behöver inga speciella kunskaper för att kunna planera altanbygget med hjälp av ett 3d-verktyg.

– När vi utvecklade Altanplaneraren har vi utgått från att det ska vara enkelt och användarvänligt, berättar Emil. Vi har försökt göra så mycket vi kan för att underlätta för villaägaren, utan att tumma på flexibiliteten. Altanplanering ska vara enkelt, roligt och tillgängligt för alla.



Altanplaneraren är ett webbaserat verktyg för dig som ska planera din nästa drömaltan. Med Altanplaneraren kan du enkelt skapa 3D-visualiseringar för altanen du önskar att bygga, samt få en uppfattning om materialåtgång och pris.

ENERGIÅRET 2025: Nu är det smart styrning av villan som gäller

Osäkra elpriser och effekttariffer gör att villaägare inte kan slappna av när det kommer till energikonsumtion. Villanytt kontaktade expertisen på Parkys Solar och fick höra Joakim Wahlberg sja om att energiåret 2025 kommer att handla om smart styrning.

TEXT EVA RYDINGER





Om förra året handlade om batterilösningar kommer 2025 att handla om smart styrning av energin i fastigheten. Inte minst på grund av de nya effekttarifferna. Det är Joakim Wahlbergs spaning när han tittar framåt.

– De höga elpriserna under slutet av 2024 gör att många förstår att elpriset är en fortsatt fråga. Effekttarifferna kommer att få stor påverkan på alla villaägare och bostadsrättsägare. Det krävs därför en alltmer medveten energikonsument, alla bostadsägare påverkas.

EFFEKTARIFVER INFÖRT SENAST 2027

Joakim berättar att det som gemene man har koll på idag är att vi ska ladda på natten och använda denna under dagen, när det är dyrare. Men det som kommer mer och mer är att elnätsfakturan har fått ytterligare en komponent med effekttariffer.

– Alla har inte drabbats av effekttariffer, men senast 2027 har alla energibolag dessa på plats. Anledningen är att med piska förmå villaägare att konsumera energin jämnare över dygnet. Det innebär att den som har ett stort effektuttag med till exempel elbilsaddning, torktumlare och bastu i gång samtidigt får betala en ”straffavgift” för detta.

SMART STYRNING FÖR BILLIGARE ELFAKTURA

På grund av de nya eltarifferna är det därför smart styrning som kommer att vara på villaägarnas läppar under 2025. Med smart styrning styrs energin i hela huset och under hela dygnet.

– Med smart styrning kan jag kontrollera när jag laddar min elbil billigast. Jag kan sätta en maxgräns för eluttag och är elpriset lågt kan jag höja temperaturen. Poängen är att kunna flytta de stora lasterna beroende på effektstyrning och användning.

– De som inte vill ändra på sitt beteende och levnadssätt drabbas ekonomiskt. Men de som är beredda att anpassa sig kan komma billigt undan. Med hjälp av smart styrning halveras återbetalningstiden på din solcellsanläggning med batteri, jämfört med om man inte kör ”smart”.

"Effekttarifferna kommer att få stor påverkan på alla villaägare och bostadsrättsägare. Det krävs därför en alltmer medveten energikonsument, alla bostadsägare påverkas"

SVENSKA, ANPASSADE LÖSNINGAR VIKTIGT

Så vad ska man tänka på när det gäller lösningar för smart styrning? Lärdomen från 2024 är att man ska välja aktör och lösning med omsorg, menar Joakim som tycker att man ska söka efter en svensk produkt som är utvecklad och anpassad för den svenska marknaden.

– Vem du köper av är den viktigaste frågan nu. Det svämmar över nu med universella, kinesiska lösningar som inte är anpassade för oss. Det finns heller sällan tillgång till support eller möjligheter till att bygga ut lösningen. Vi har valt att jobba med en svensk aktör, Enequi, som levererar på högsta nivå när det kommer till smart styrning av din fastighet. Och köp av ett bolag som är etablerat på orten och har funnits länge. Om tekniken inte fungerar efter ett år kan det vara svårt att få support. Det kan till och med vara så att bolaget har gått i konkurs, avslutar Joakim Wahlberg.

Måla huset med moderna FÄRGER SOM ANDAS från Falu Vapen Färg AB



Vackert och hållbart med mindre arbete och lägre kostnad.

FALU VAPEN
HUSFÄRGER SOM ANDAS



faluvapen.se



En bänkskiva som ett mästerverk

Granitop tillverkar bänkskivor i sten som inte bara är hållbara och praktiska, utan våra bänkskivor visar naturens tidlösa skönhet.



Boka uppmätning

Besök granitop.se eller ring oss idag.

08 723 1605 eller info@granitop.se

Alla våra bänkskivor tillverkas på beställning och är unika för dina behov. Vi eftersträvar alltid bästa tjänster. Max 2 veckor från mätning till installation, det är vårt löfte.

Skanna koden, välj material och få en prisoffert på bara 2 minuter.



 **granitop**
granitop.se